

Boulevard 120 y 62, N°1437 (1900), La Plata
Argentina Casilla de Correo: N° 712
Tel.Fax.: (54) 221 - 4222775
Correo electrónico:
Secretaría: secretaria@ilpla.edu.ar (Int. 19)
www.ilpla.edu.ar

Cómo llegar:



Trenes:

Tren Línea Roca desde CABA (Estación Constitución) hasta Estación de Trenes de La Plata en 1 y 44.

Tren Universitario con Tarjeta SUBE, recorrido desde la Estación de Trenes de La Plata hasta parada Medicina (60 y 120). Por horarios consultar en:
<http://www.laplataterminal.com/2014/02/recorrido-de-tren-universitario.html>

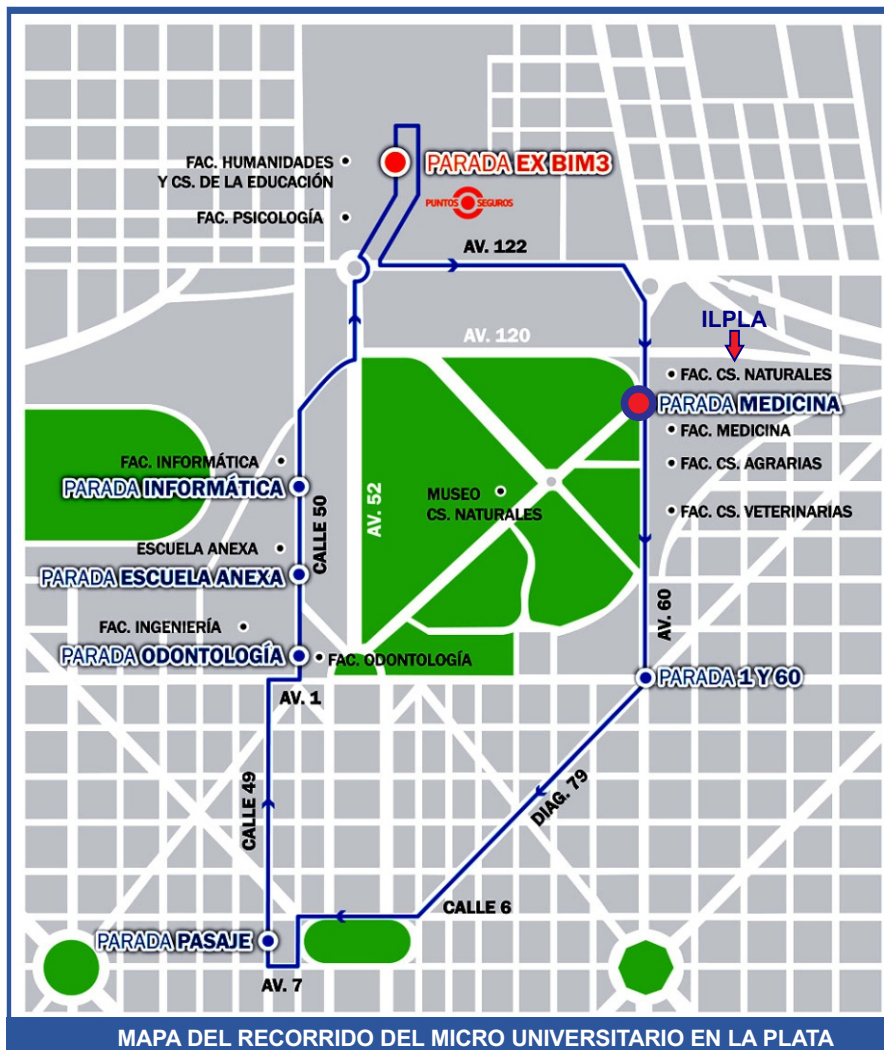


● PARADA FACULTAD DE MEDICINA - UNLP
Bajar aquí para llegar al ILPLA



Ómnibus Universitario

Rondín Universitario (desde la avenida 7 e/ 49 y 50 continua su recorrido por calle 49 hasta 1, por 1 hasta 50 y de 50 hasta 120; por 120 hasta 52 y de 52 hasta 120 y Av. 60 (Facultad de Medicina). Ingreso por acceso peatonal detrás de la Facultad de Ciencias Naturales por Av. 60, o ingresando desde Av. 122 al Boulevard 120.



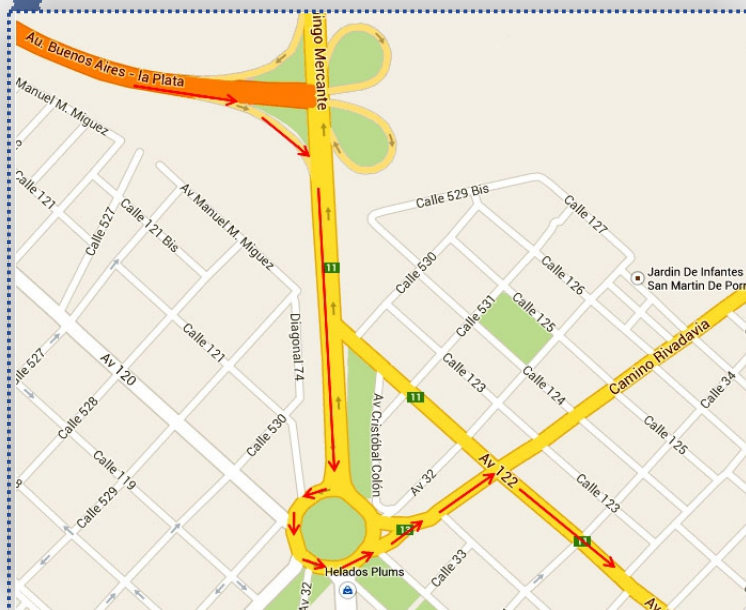
 **PARADA FACULTAD DE MEDICINA - UNLP**
Bajar aquí para llegar al ILPLA



Autos particulares o de alquiler:

Desde la bajada de la Autopista Buenos Aires - La Plata :

Rotonda de ingreso al casco urbano de la ciudad (Av. 32 y 122) siguiendo la Av. 122 hasta rotonda de 122 y 60, hasta la calle 64, ingresando por el Boulevard 120 hasta el predio del ILPLA, por acceso de vehículos.



CÓMO LLEGAR AL ILPLA DESDE LA BAJADA DE AUTOPISTA BS. AS. - LA PLATA -



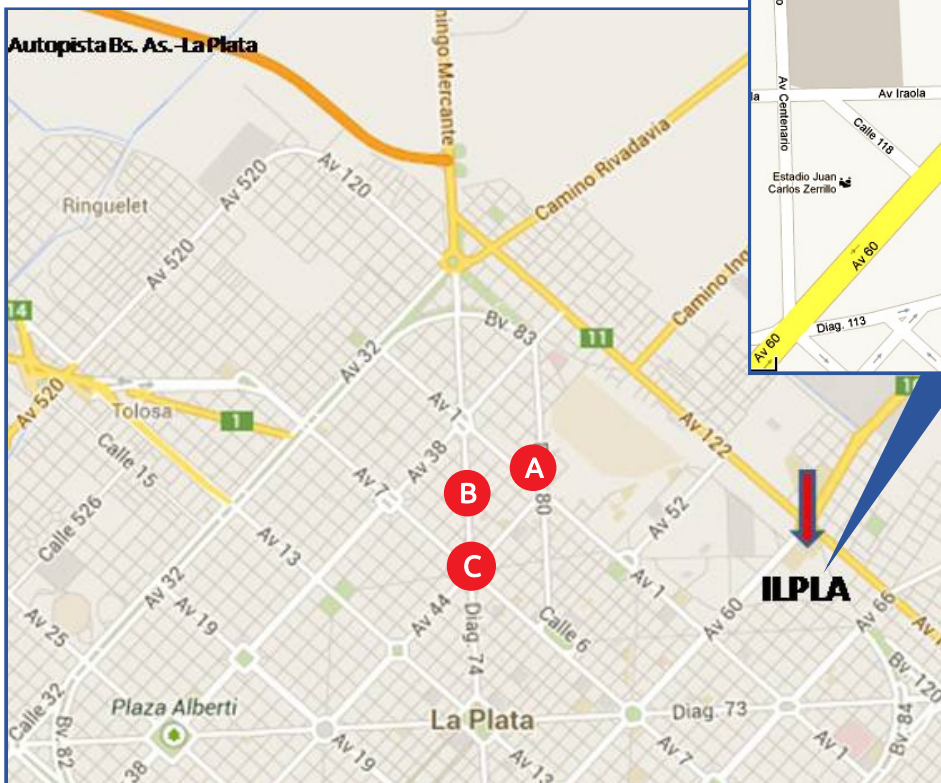
Ómnibus

Ómnibus desde Capital: desde Retiro, Once y Av. 9 de Julio (Empresas Plaza y Costera Metropolitana) hasta la Terminal de La Plata.

Ómnibus desde todo el país: hasta la Terminal de La Plata.

Ómnibus dentro de la ciudad de La Plata: **Líneas urbanas 202 y 214** (desde la Terminal o desde la calle 7) hasta Facultad de Medicina (Av. 60 y 122) e ingreso por acceso peatonal detrás del predio de la facultad de Cs. Naturales y Museo UNLP.

CÓMO LLEGAR



Recorrido detallado para llegar al Instituto de Limnología - Dr. Raúl A. Ringuelet -
Accediendo por la Av. 122, tomando la rotonda de 60 y 122 y continuando hasta la calle 64, por el Bv. 120 (única mano), ingresando al predio del ILPLA por entrada de vehículos.

REFERENCIAS

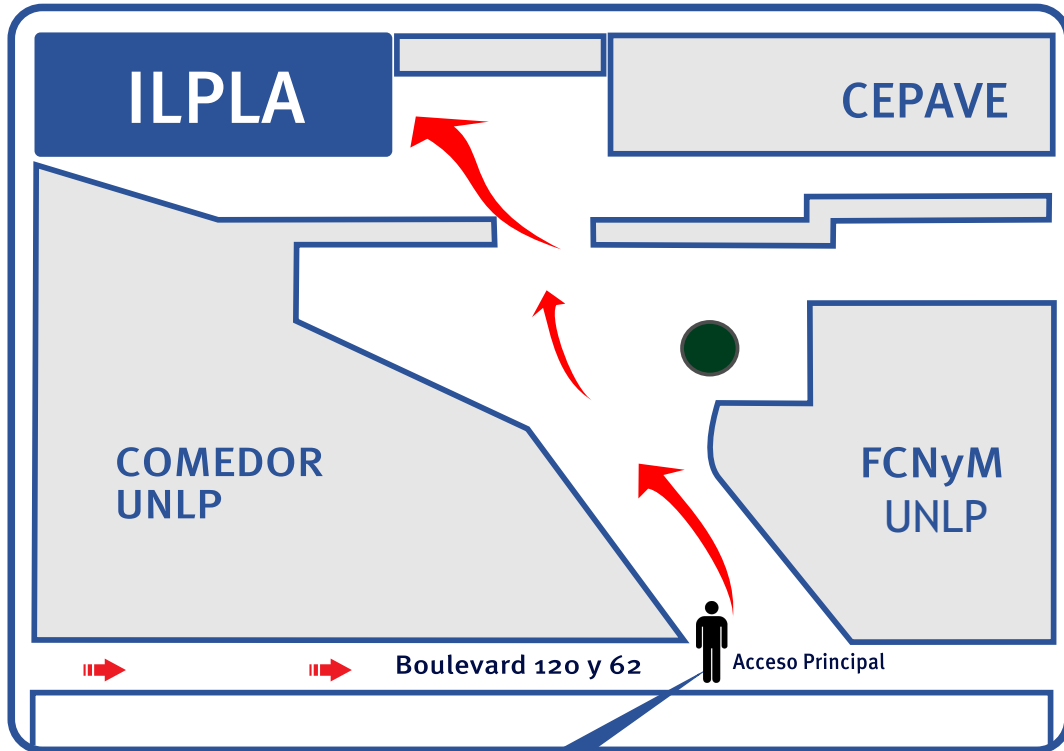
- A** **ESTACIÓN DE TRENES DE LA PLATA - 1 y Dg.80 -**
Trenes Roca y Universitario
- Ómnibus Línea Urbana 202: Carteles: Ax60 - Cx60 - Ex60 - Bx1 - Dx1 - Fx1 -
- Ómnibus Línea Urbana 214: Carteles: A y B
- B** **TERMINAL DE ÓMNIBUS DE LA PLATA - 42 y 4 -**
Ómnibus de Capital y todo el país y línea urbana 202 (Cartel Fx1 - Dx1 - BX1)
- C** **PLAZA ITALIA - Av. 7 y 44**
- Ómnibus Línea Urbana 202:
Carteles: G Talas - H (B° Obrero) - Ax60 - Cx60 - Ex60
- Línea Urbana 214: (Carteles: A y B)

 **ILPLA**
Boulevard 120 y 62

ILPLA

CONICET UNLP

PLANO DE ACCESO EDIFICIO DEL ILPLA



ENTRADA PRINCIPAL AL PREDIO.
ACCESO AL EDIFICIO DEL ILPLA POR BOULEVARD 120.



FRENTE DEL EDIFICIO